

**Опрос обучающихся профессиональной организации об удовлетворенности условиями, содержанием, организацией и качеством образовательного процесса в целом и отдельных дисциплин (модулей) и практик в рамках реализации образовательной программы среднего профессионального образования по специальности 38.02.05 Товароведение и экспертиза качества потребительских товаров Новочебоксарского химико-механического техникума Минобразования Чувашии**

По итогам 2022 г. был проведен опрос обучающихся Новочебоксарского химико-механического техникума Минобразования Чувашии удовлетворенностью условиями, содержанием, организацией и качеством образовательного процесса в целом и отдельных дисциплин (модулей) и практик по специальности 38.02.05 Товароведение и экспертиза качества потребительских товаров.

В ходе исследования было опрошено 91% от общего количества обучающихся.

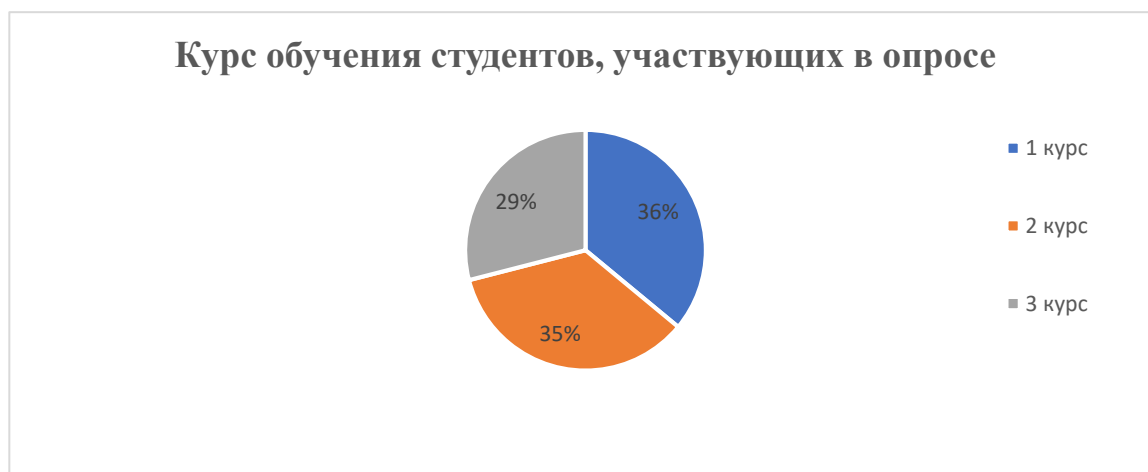
**1. Укажите форму обучения студента.**

100% респондентов, участвующих в опросе, выбрали ответ «Очная форма».



**2. Укажите курс, на котором обучается студент**

27,4% респондентов выбрали ответ «1 курс», 24,4% выбрали ответ «2 курс», 28,7% выбрали ответ «3 курс».



### 3. Испытываете ли вы трудности в обучении, если да, то какие?

81% респондентов выбрали ответ «Нет, не испытываю трудностей», 4 % выбрали ответ «Да, высокая нагрузка», 3 % выбрали ответ «Да, отсутствие интереса к дисциплинам», у 2 % респондентов «Да, ухудшилось состояние здоровья», 2 % респондентов испытывают трудности в общении с одноклассниками, 2 % студентов испытывают трудности в общении с педагогами, 6 % испытывают трудности по другим причинам.



### 4. Оцените степень вашей удовлетворенности ( 0 – не удовлетворен, 1 - затрудняюсь ответить, 2- частично не удовлетворен, 3- частично удовлетворен, 4- удовлетворен, 5 –полностью удовлетворен):

66 % обучающихся полностью удовлетворены профессионализмом педагогов, 29 % выбрали ответ «Частично удовлетворен», 2% выбрали ответ «Частично не удовлетворен», 2 % выбрали ответ «Частично не удовлетворен», 1% обучающихся затрудняются ответить.

83% обучающихся полностью удовлетворены оборудованием кабинетов, 14% выбрали ответ «Частично удовлетворен», 2% обучающихся затрудняются ответить.

76 % обучающихся полностью удовлетворены обеспеченностью учебниками и пособиями, 21 % выбрали ответ «Частично удовлетворен», 1 % выбрали ответ «Частично не удовлетворен», 2 % обучающихся затрудняются ответить.

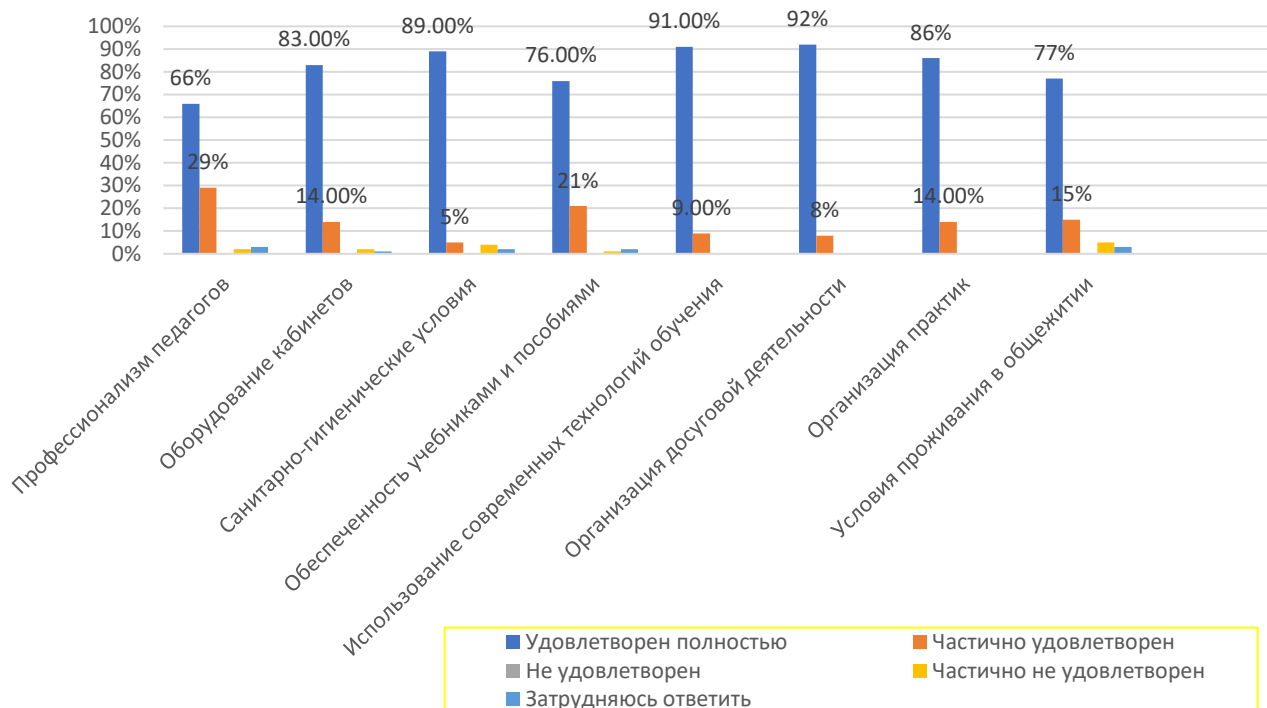
91% обучающихся полностью удовлетворены использованием современных технологий обучения, 9 % выбрали ответ «Частично удовлетворен».

92% обучающихся полностью удовлетворены организацией досуговой деятельности, 9 % выбрали ответ «Частично удовлетворен».

86% обучающихся полностью удовлетворены организацией практик, 14% выбрали ответ «Частично удовлетворен».

77% обучающихся полностью удовлетворены условиями проживания в общежитии, 15% выбрали ответ «Частично удовлетворен», 5% выбрали ответ «Частично не удовлетворен», 3% обучающихся затрудняются ответить.

## Степень удовлетворенности



### 5. Удовлетворены ли Вы?

86% обучающихся полностью удовлетворены организацией учебного процесса, 8% выбрали ответ «Частично удовлетворен», 6% обучающихся выбрали ответ «Не удовлетворен».

91% обучающихся полностью удовлетворены взаимоотношениями между студентами, 5% выбрали ответ «Частично удовлетворен», 5% обучающихся затрудняются ответить.

82% обучающихся полностью удовлетворены взаимоотношениями с педагогами, 15% выбрали ответ «Частично удовлетворен», 3% обучающихся выбрали ответ «Затрудняюсь ответить».

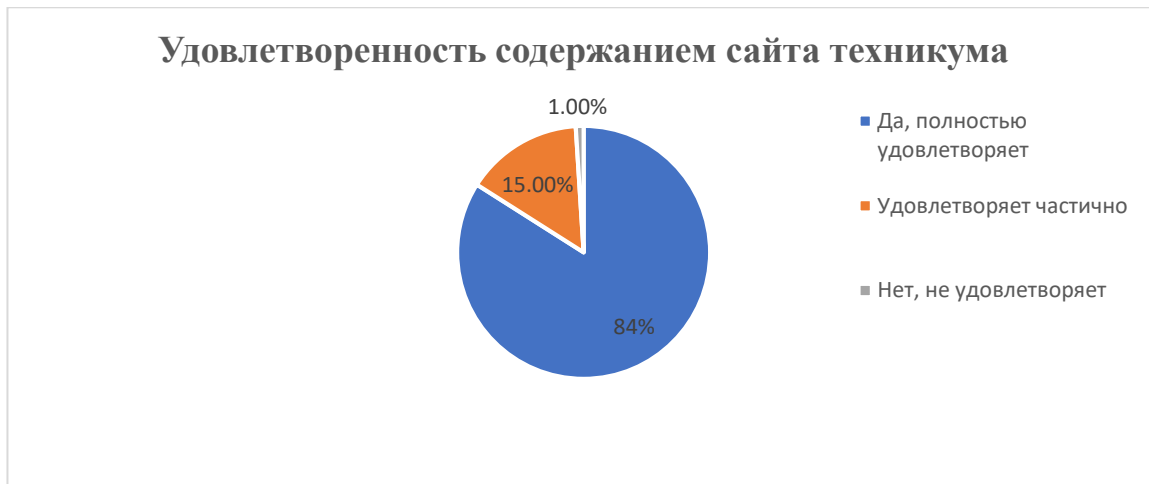
80% обучающихся полностью удовлетворены взаимоотношениями с администрацией, 17% выбрали ответ «Частично удовлетворен», 3% обучающихся выбрали ответ «Не удовлетворен».

93% обучающихся полностью удовлетворены организацией свободного времени, 7% выбрали ответ «Частично удовлетворен».



## 6. Удовлетворяет ли Вас информационное содержание сайта техникума?

84% обучающихся выбрали ответ «Да, полностью удовлетворяет», 15% выбрали ответ «Удовлетворяет частично», 1% обучающихся выбрали ответ «Нет, не удовлетворяет».



## 7. Какие проблемы Вы видите в организации учебного процесса в техникуме?

15% обучающихся выбрали ответ «Недостаточное количество часов, выделяемых для значимых дисциплин», 6% выбрали ответ «Отсутствие необходимой материально-технической базы», 6% выбрали ответ «Несоответствие изучаемых дисциплин получаемой специальности», 4% выбрали ответ «Недостаточное количество практических занятий», 69% выбрали ответ «Проблем нет».



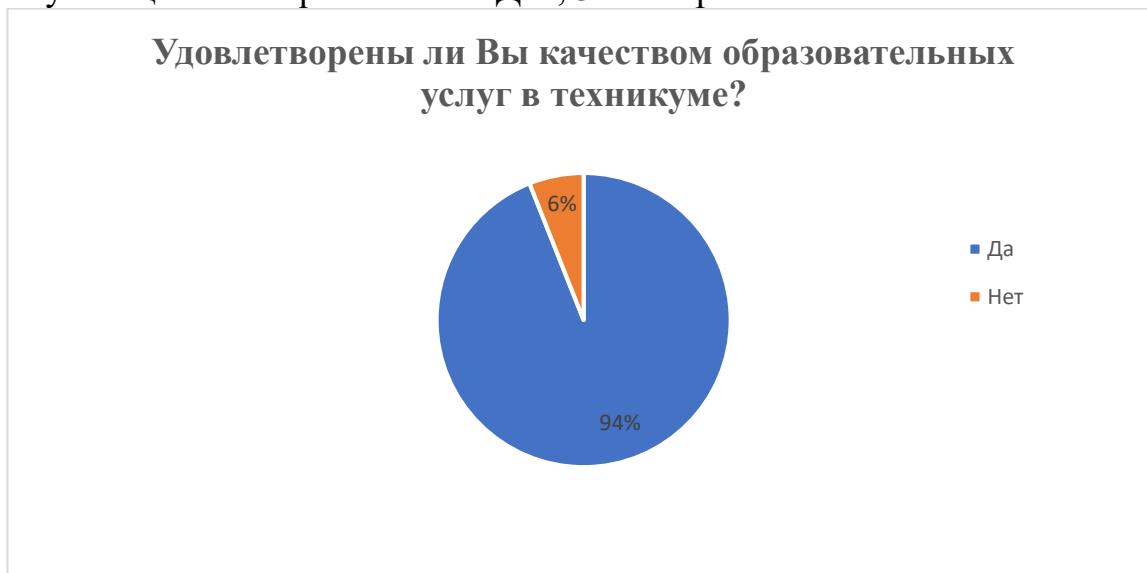
### 8. Как бы Вы оценили качество образования, которое дает техникум?

82% обучающихся выбрали ответ «Отличное», 14% выбрали ответ «Хорошее», 4% обучающихся выбрали ответ «Удовлетворительное».



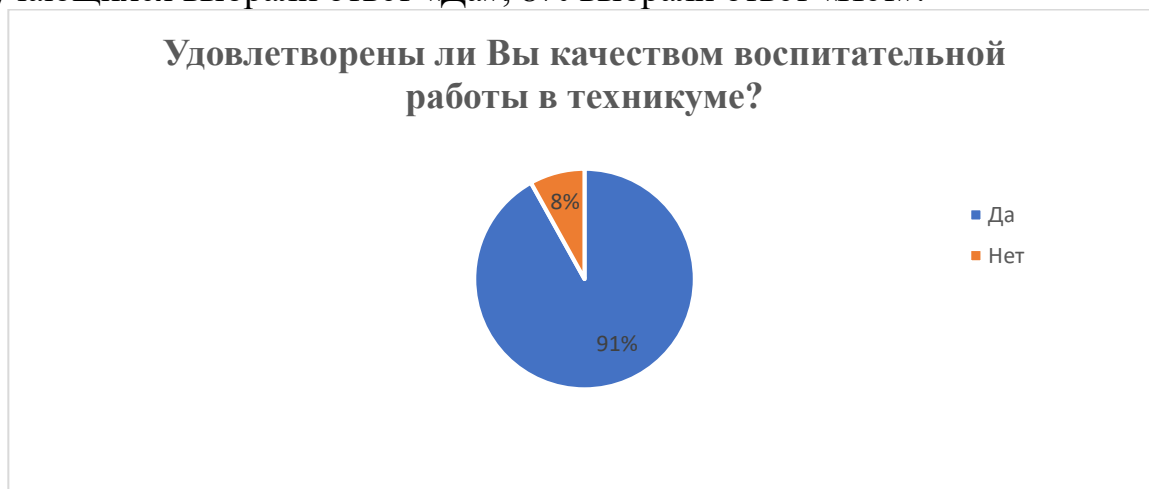
### 9. Удовлетворены ли Вы качеством образовательных услуг в техникуме?

97% обучающихся выбрали ответ «Да», 3% выбрали ответ «Нет».



### 10. Удовлетворены ли Вы качеством воспитательной работы в техникуме?

92% обучающихся выбрали ответ «Да», 8% выбрали ответ «Нет».



**11. Рекомендовали бы Вы техникум своим друзьям, знакомым и родственникам для получения качественного образования?**

88% обучающихся выбрали ответ «Да», 8% выбрали ответ «Скорее да, чем нет», 2% выбрали ответ «Скорее нет, чем да», 2% выбрали ответ «Нет».

**Если бы Вам представилась возможность еще раз выбрать учебное заведение для обучения, выбрали бы Вы наш техникум?**

