

Опрос обучающихся профессиональной организации об удовлетворенности условиями, содержанием, организацией и качеством образовательного процесса в целом и отдельных дисциплин (модулей) и практик в рамках реализации образовательной программы среднего профессионального образования по специальности 38.02.03 Операционная деятельность в логистике Новочебоксарского химико-механического техникума Минобразования Чувашии

По итогам 2022 г. был проведен опрос обучающихся Новочебоксарского химико-механического техникума Минобразования Чувашии удовлетворенностью условиями, содержанием, организацией и качеством образовательного процесса в целом и отдельных дисциплин (модулей) и практик по специальности 38.02.03 Операционная деятельность в логистике.

В ходе исследования было опрошено 91% от общего количества обучающихся.

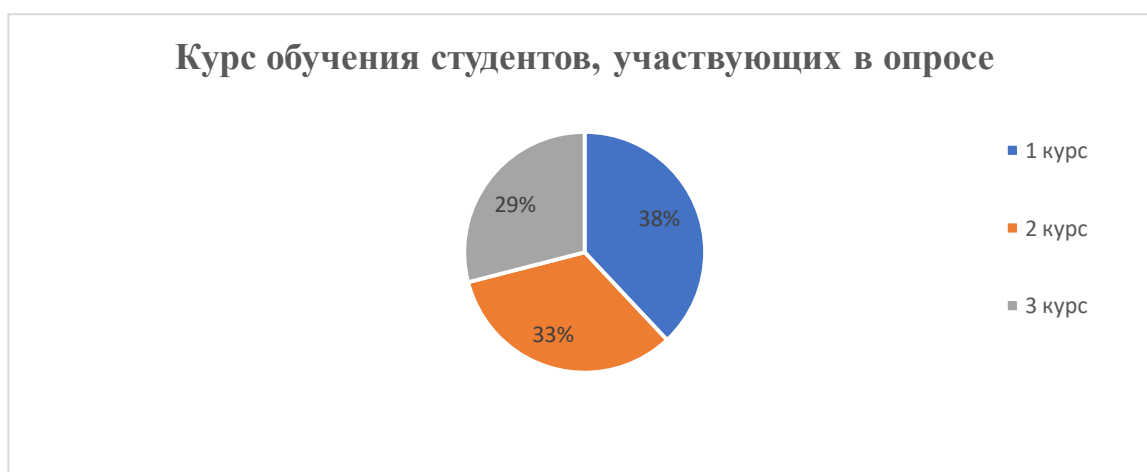
1. Укажите форму обучения студента.

100% респондентов, участвующих в опросе, выбрали ответ «Очная форма».



2. Укажите курс, на котором обучается студент

38% респондентов выбрали ответ «1 курс», 33% выбрали ответ «2 курс», 29% выбрали ответ «3 курс».



3. Испытываете ли вы трудности в обучении, если да, то какие?

80,4% респондентов выбрали ответ «Нет, не испытываю трудностей», 4,2% выбрали ответ «Да, высокая нагрузка», 3,5% выбрали ответ «Да, отсутствие интереса к дисциплинам», у 2,1% респондентов «Да, ухудшилось состояние здоровья», 3,5% респондентов испытывают трудности в общении с одноклассниками, 2% студентов испытывают трудности в общении с педагогами, 4 % испытывают трудности по другим причинам



4. Оцените степень вашей удовлетворенности (0 – не удовлетворен, 1 - затрудняюсь ответить, 2- частично не удовлетворен, 3- частично удовлетворен, 4- удовлетворен, 5 –полностью удовлетворен):

71% обучающихся полностью удовлетворены профессионализмом педагогов, 26 % выбрали ответ «Частично удовлетворен», 1 % выбрали ответ «Частично не удовлетворен», 1% выбрали ответ «Частично не удовлетворен», 2% обучающихся затрудняются ответить.

82% обучающихся полностью удовлетворены оборудованием кабинетов, 14% выбрали ответ «Частично удовлетворен», 2% выбрали ответ «Частично не удовлетворен», 2% обучающихся затрудняются ответить.

75 % обучающихся полностью удовлетворены обеспеченностью учебниками и пособиями, 23% выбрали ответ «Частично удовлетворен», 2% обучающихся затрудняются ответить.

87% обучающихся полностью удовлетворены использованием современных технологий обучения, 10 % выбрали ответ «Частично удовлетворен», 1% выбрали ответ «Частично не удовлетворен», 1% выбрали ответ «Не удовлетворен», 1% обучающихся затрудняются ответить.

88% обучающихся полностью удовлетворены организацией досуговой деятельности, 10% выбрали ответ «Частично удовлетворен», 2% обучающихся затрудняются ответить.

79% обучающихся полностью удовлетворены организацией практик, 18% выбрали ответ «Частично удовлетворен», 3% выбрали ответ «Частично не удовлетворен».

75% обучающихся полностью удовлетворены условиями проживания в общежитии, 15% выбрали ответ «Частично удовлетворен», 4% выбрали ответ «Частично не удовлетворен», 3% обучающихся затрудняются ответить.



5. Удовлетворены ли Вы?

87% обучающихся полностью удовлетворены организацией учебного процесса, 12% выбрали ответ «Частично удовлетворен», 1% обучающихся выбрали ответ «Не удовлетворен».

93% обучающихся полностью удовлетворены взаимоотношениями между студентами, 5% выбрали ответ «Частично удовлетворен», 2% обучающихся затрудняются ответить.

84% обучающихся полностью удовлетворены взаимоотношениями с педагогами, 13% выбрали ответ «Частично удовлетворен», 3% обучающихся выбрали ответ «Затрудняюсь ответить».

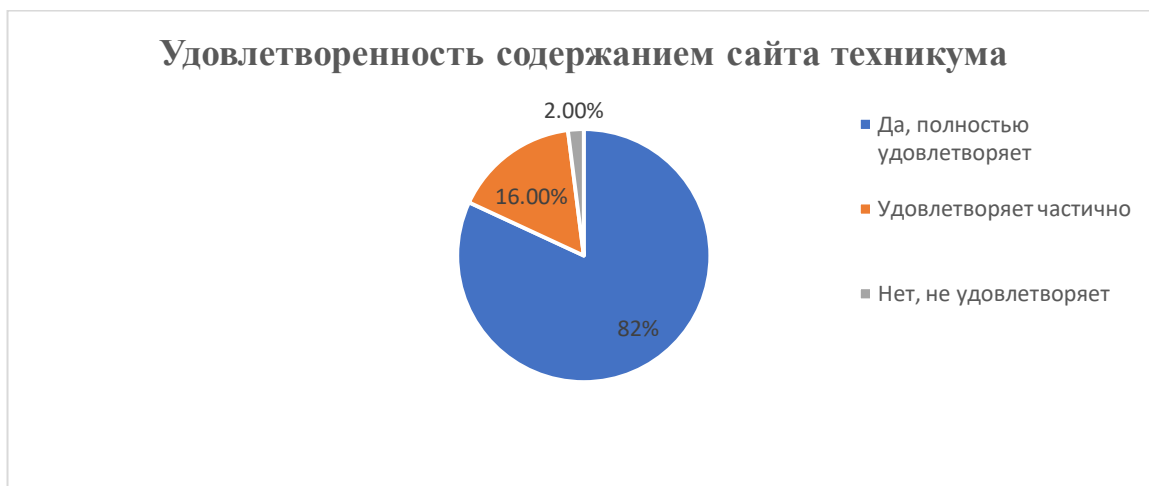
88% обучающихся полностью удовлетворены взаимоотношениями с администрацией, 11% выбрали ответ «Частично удовлетворен», 1% обучающихся выбрали ответ «Не удовлетворен».

92% обучающихся полностью удовлетворены организацией свободного времени, 6% выбрали ответ «Частично удовлетворен», 2% обучающихся затрудняются ответить.



6. Удовлетворяет ли Вас информационное содержание сайта техникума?

82% обучающихся выбрали ответ «Да, полностью удовлетворяет», 16% выбрали ответ «Удовлетворяет частично», 2% обучающихся выбрали ответ «Нет, не удовлетворяет».



7. Какие проблемы Вы видите в организации учебного процесса в техникуме?
10% обучающихся выбрали ответ «Недостаточное количество часов, выделяемых для значимых дисциплин», 5% выбрали ответ «Отсутствие необходимой материально-технической базы», 9% выбрали ответ «Несоответствие изучаемых дисциплин получаемой специальности», 13% выбрали ответ «Недостаточное количество практических занятий», 63% выбрали ответ «Проблем нет».



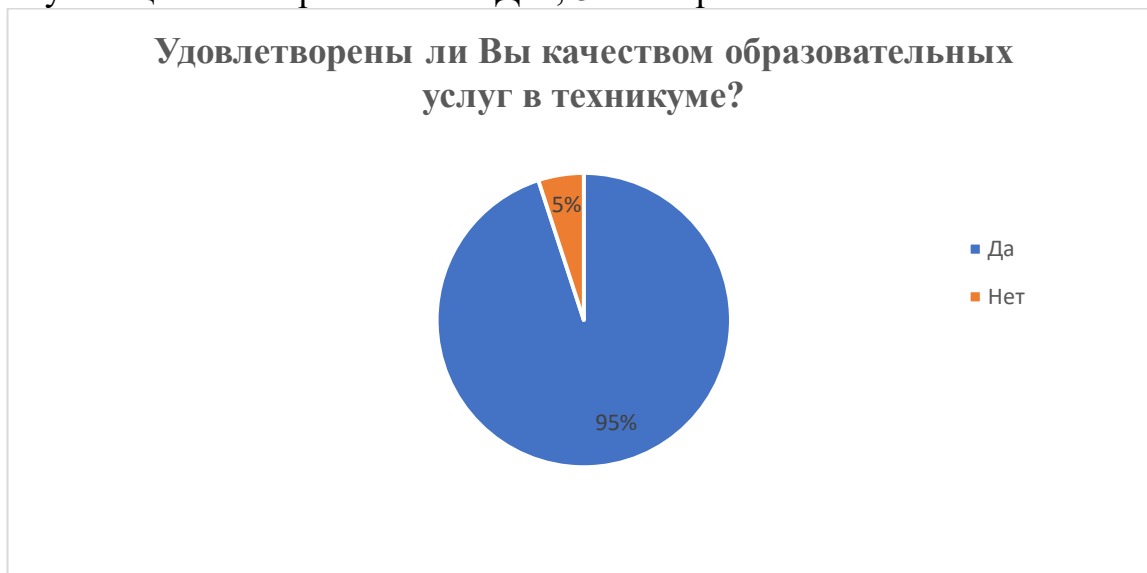
8. Как бы Вы оценили качество образования, которое дает техникум?

81% обучающихся выбрали ответ «Отличное», 13% выбрали ответ «Хорошее», 6% обучающихся выбрали ответ «Удовлетворительное».



9. Удовлетворены ли Вы качеством образовательных услуг в техникуме?

95% обучающихся выбрали ответ «Да», 5% выбрали ответ «Нет».



10. Удовлетворены ли Вы качеством воспитательной работы в техникуме?

90% обучающихся выбрали ответ «Да», 10% выбрали ответ «Нет».



11. Рекомендовали бы Вы техникум своим друзьям, знакомым и родственникам для получения качественного образования?

87% обучающихся выбрали ответ «Да», 11% выбрали ответ «Скорее да, чем нет», 1% выбрали ответ «Скорее нет, чем да», 1% выбрали ответ «Нет».

Если бы Вам представилась возможность еще раз выбрать учебное заведение для обучения, выбрали бы Вы наш техникум?

