

Опрос обучающихся профессиональной организации об удовлетворенности условиями, содержанием, организацией и качеством образовательного процесса в целом и отдельных дисциплин (модулей) и практик в рамках реализации образовательной программы среднего профессионального образования по специальности 15.02.14 Оснащение средствами автоматизации технологических процессов и производств (по отраслям) Новочебоксарского химико-механического техникума Минобразования Чувашии

По итогам 2022 г. был проведен опрос обучающихся Новочебоксарского химико-механического техникума Минобразования Чувашии удовлетворенностью условиями, содержанием, организацией и качеством образовательного процесса в целом и отдельных дисциплин (модулей) и практик по специальности 15.02.14 Оснащение средствами автоматизации технологических процессов и производств (по отраслям).

В ходе исследования было опрошено 93% от общего количества обучающихся.

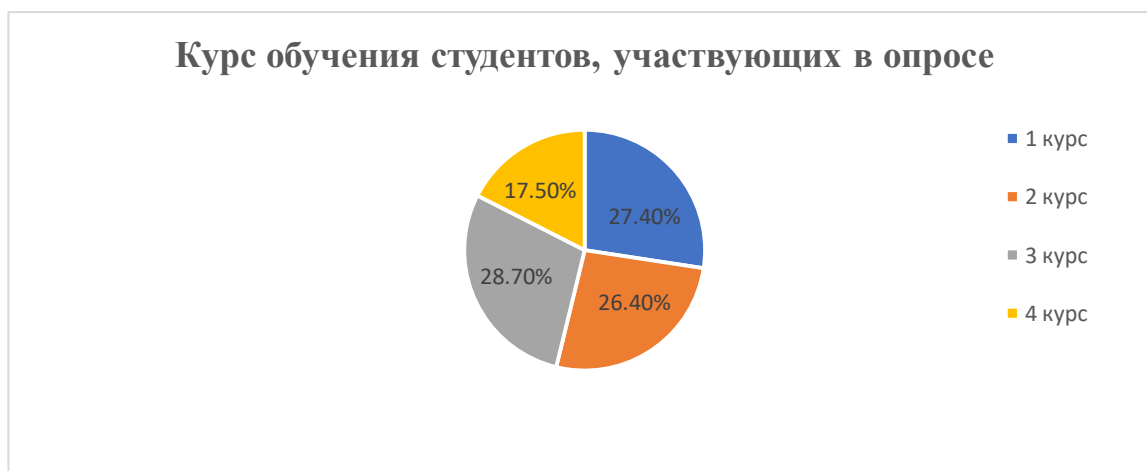
1. Укажите форму обучения студента

100% респондентов, участвующих в опросе выбрали ответ «Очная форма».



2. Укажите курс, на котором обучается студент

27,4% респондентов выбрали ответ «1 курс», 24,4% выбрали ответ «2 курс», 28,7% выбрали ответ «3 курс», 19,5% выбрали ответ «4 курс».



3. Испытываете ли вы трудности в обучении, если да, то какие?

79 % респондентов выбрали ответ «Нет, не испытываю трудностей», 3 % выбрали ответ «Да, высокая нагрузка», 4 % выбрали ответ «Да, отсутствие интереса к дисциплинам», у 3 % респондентов «Да, ухудшилось состояние здоровья», 4 % респондентов испытывают трудности в общении с одногруппниками, 2 % студентов испытывают трудности в общении с педагогами, 6% испытывают трудности по другим причинам



4. Оцените степень вашей удовлетворенности (0 – не удовлетворен, 1 - затрудняюсь ответить, 2- частично не удовлетворен, 3- частично удовлетворен, 4- удовлетворен, 5 –полностью удовлетворен):

71 % обучающихся полностью удовлетворены профессионализмом педагогов, 26 % выбрали ответ «Частично удовлетворен», 1 % выбрали ответ «Частично не удовлетворен», 2% обучающихся затрудняются ответить.

82 % обучающихся полностью удовлетворены оборудованием кабинетов, 13% выбрали ответ «Частично удовлетворен», 2 % выбрали ответ «Частично не удовлетворен», 3% обучающихся затрудняются ответить.

71 % обучающихся полностью удовлетворены обеспеченностью учебниками и пособиями, 24% выбрали ответ «Частично удовлетворен», 2,8% выбрали ответ «Частично не удовлетворен», 2,2% обучающихся затрудняются ответить.

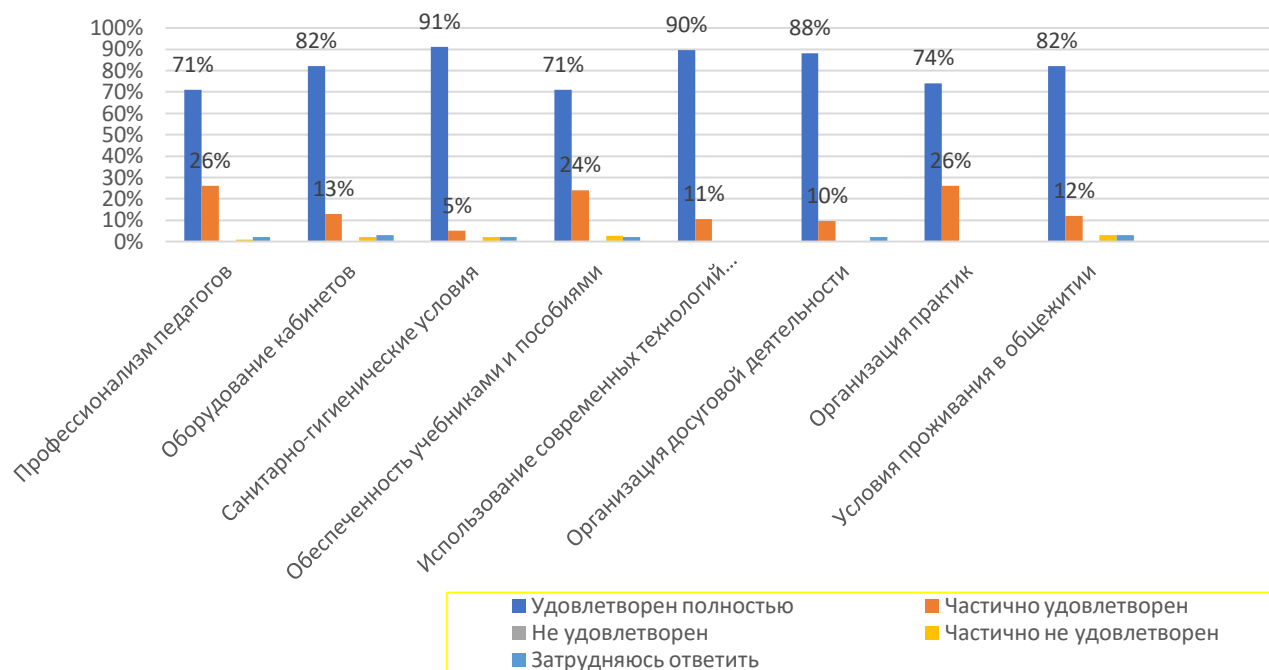
89,5% обучающихся полностью удовлетворены использованием современных технологий обучения, 10,5% выбрали ответ «Частично удовлетворен».

88% обучающихся полностью удовлетворены организацией досуговой деятельности, 10% выбрали ответ «Частично удовлетворен», 2% обучающихся затрудняются ответить.

74% обучающихся полностью удовлетворены организацией практик, 26% выбрали ответ «Частично удовлетворен».

82% обучающихся полностью удовлетворены условиями проживания в общежитии, 12 % выбрали ответ «Частично удовлетворен», 3 % выбрали ответ «Частично не удовлетворен», 3% обучающихся затрудняются ответить.

Степень удовлетворенности



5. Удовлетворены ли Вы?

87% обучающихся полностью удовлетворены организацией учебного процесса, 9% выбрали ответ «Частично удовлетворен», 1% выбрали ответ «Не удовлетворен», 5% обучающихся затрудняются ответить.

90% обучающихся полностью удовлетворены взаимоотношениями между студентами, 6% выбрали ответ «Частично удовлетворен», 4% обучающихся затрудняются ответить.

83% обучающихся полностью удовлетворены взаимоотношениями с педагогами, 15% выбрали ответ «Частично удовлетворен», 2% обучающихся затрудняются ответить.

81% обучающихся полностью удовлетворены взаимоотношениями с администрацией, 18% выбрали ответ «Частично удовлетворен», 1% обучающихся выбрали ответ «Не удовлетворен».

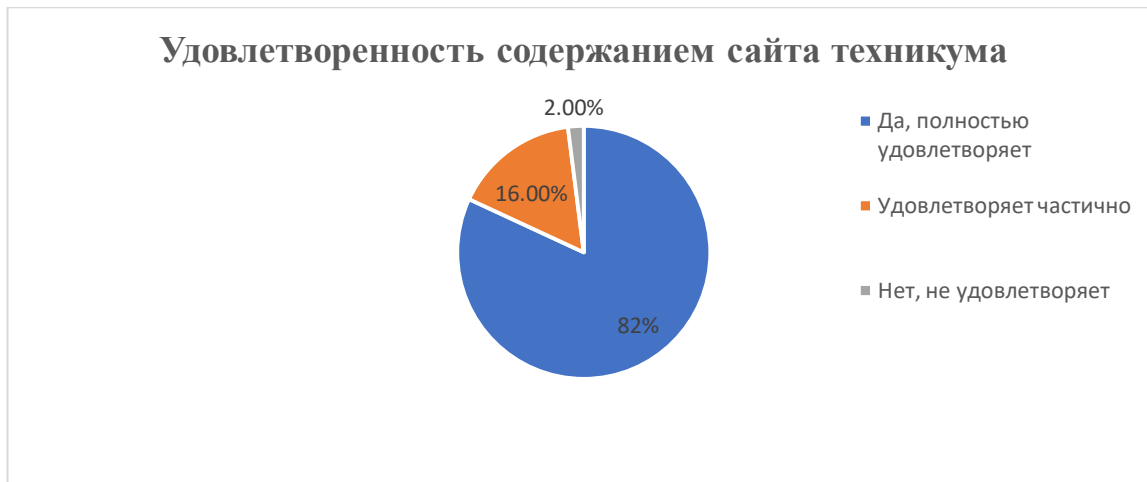
94% обучающихся полностью удовлетворены организацией свободного времени, 5% выбрали ответ «Частично удовлетворен», 1% обучающихся затрудняется ответить.

Удовлетворены ли вы



6. Удовлетворяет ли Вас информационное содержание сайта техникума?

82% обучающихся выбрали ответ «Да, полностью удовлетворяет», 16 % выбрали ответ «Удовлетворяет частично», 2% обучающихся выбрали ответ «Нет, не удовлетворяет».



7. Какие проблемы Вы видите в организации учебного процесса в техникуме?

15% обучающихся выбрали ответ «Недостаточное количество часов, выделяемых для значимых дисциплин», 6% выбрали ответ «Отсутствие необходимой материально-технической базы», 16% выбрали ответ «Несоответствие изучаемых дисциплин получаемой специальности», 19% выбрали ответ «Недостаточное количество практических занятий», 44% выбрали ответ «Проблем нет».



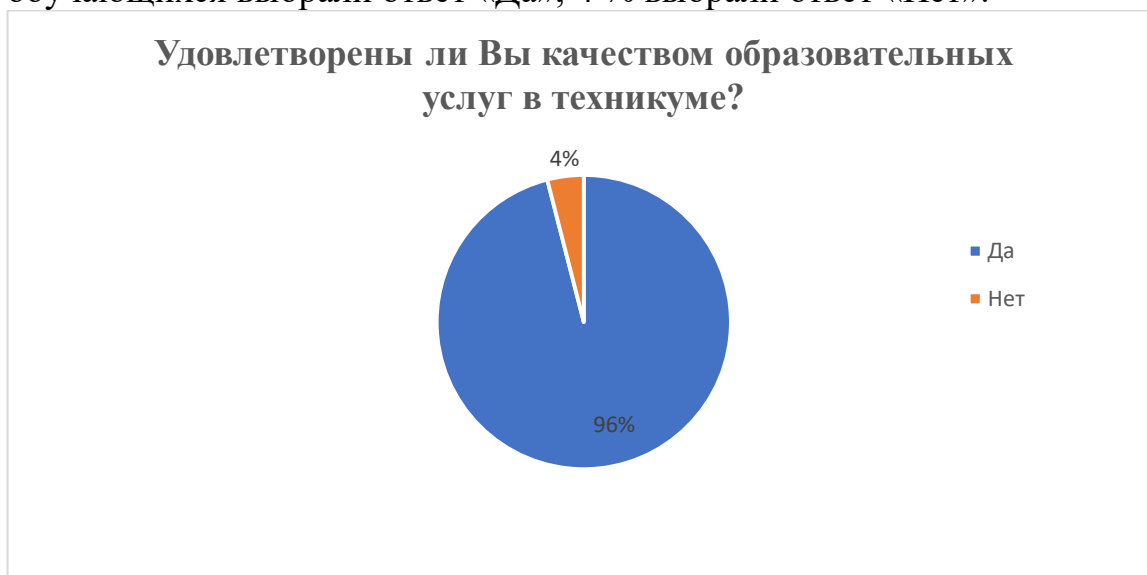
8. Как бы Вы оценили качество образования, которое дает техникум?

75% обучающихся выбрали ответ «Отличное», 19% выбрали ответ «Хорошее», 6% обучающихся выбрали ответ «Удовлетворительное».



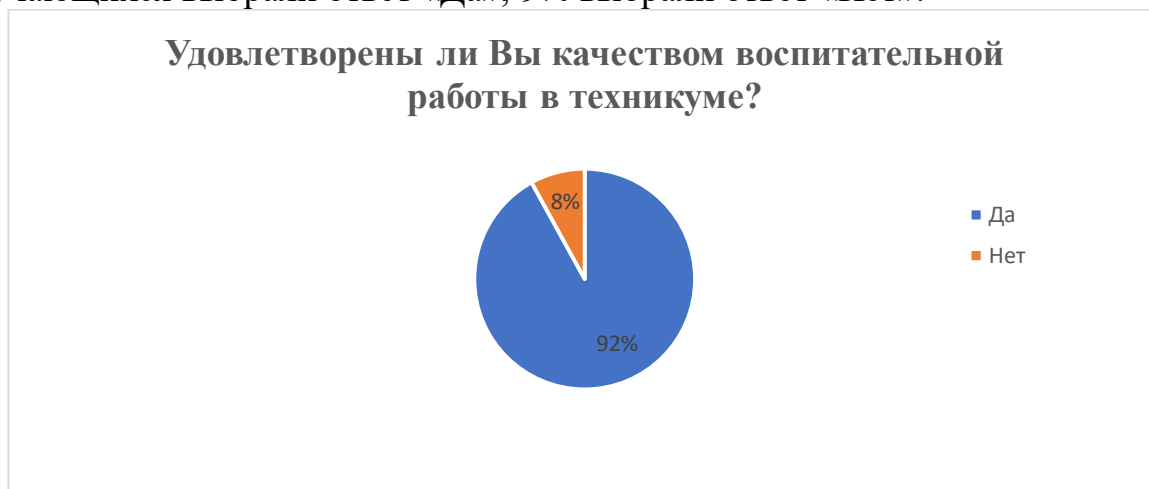
9. Удовлетворены ли Вы качеством образовательных услуг в техникуме?

96% обучающихся выбрали ответ «Да», 4 % выбрали ответ «Нет».



10. Удовлетворены ли Вы качеством воспитательной работы в техникуме?

91% обучающихся выбрали ответ «Да», 9% выбрали ответ «Нет».



11. Рекомендовали бы Вы техникум своим друзьям, знакомым и родственникам для получения качественного образования?

80% обучающихся выбрали ответ «Да», 17% выбрали ответ «Скорее да, чем нет», 2% выбрали ответ «Скорее нет, чем да», 2% выбрали ответ «Нет».

Если бы Вам представилась возможность еще раз выбрать учебное заведение для обучения, выбрали бы Вы наш техникум?

